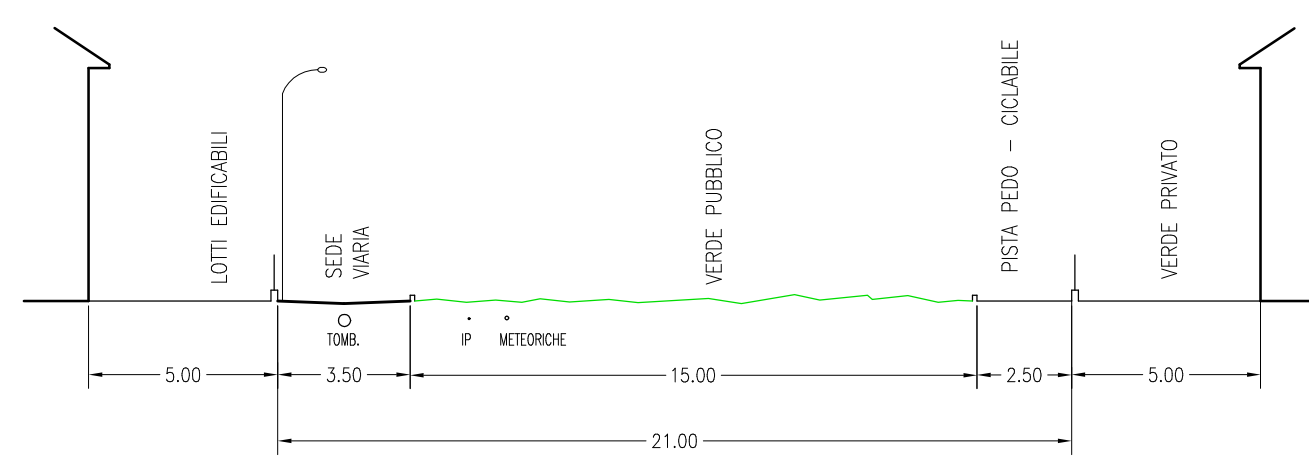
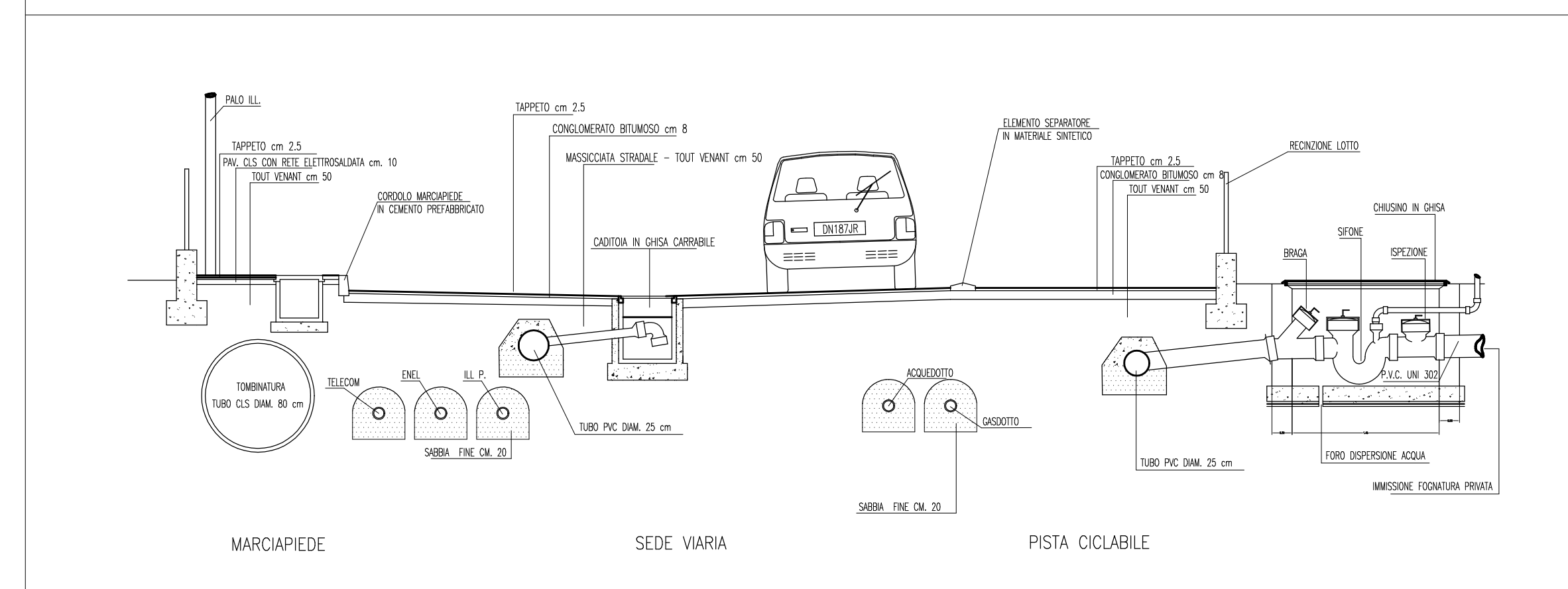


SEZIONE STRADALE TRATTO NORD SUD SCALA 1:200

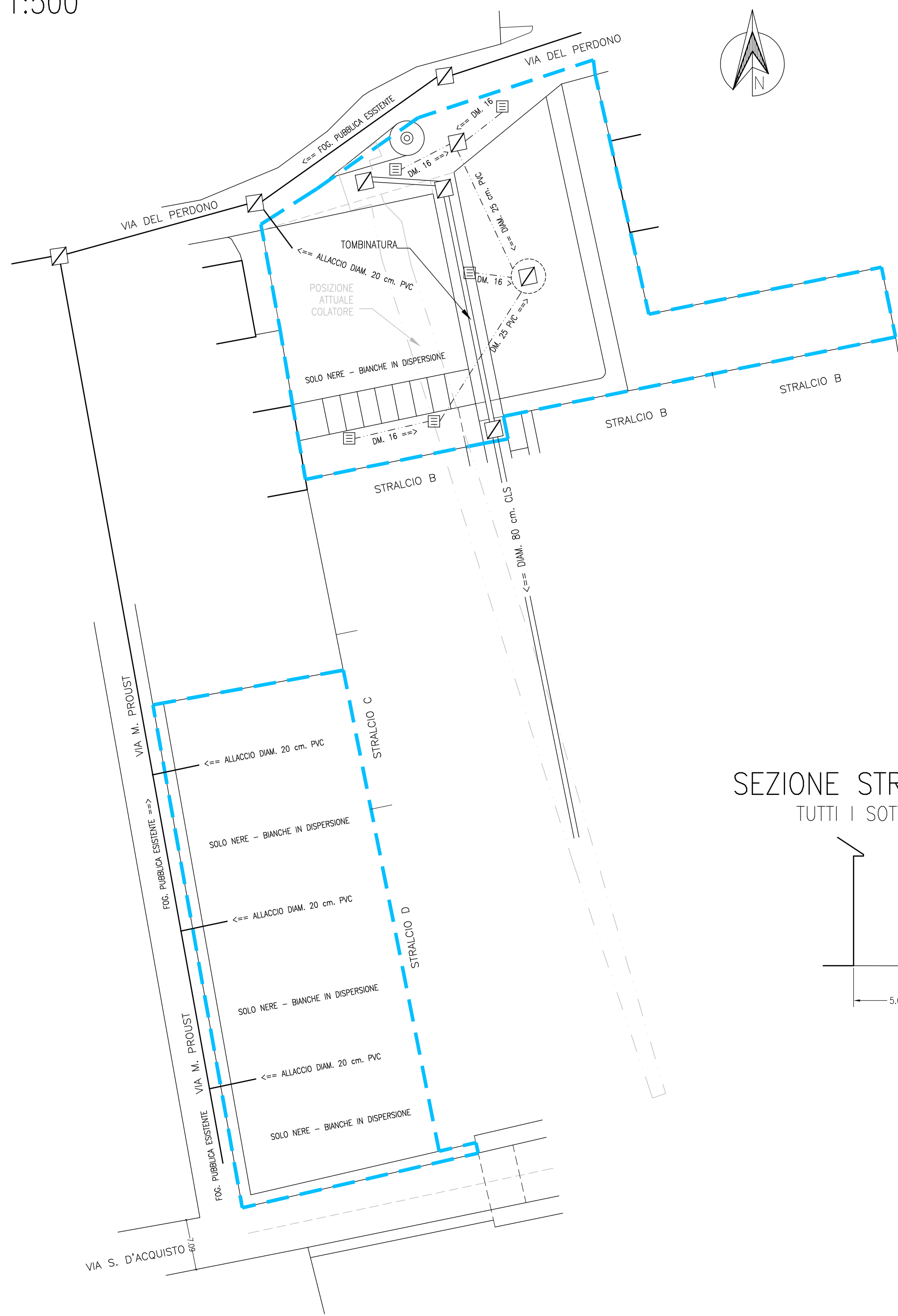


N.B. IL TUTTO DA MEGLIO PRECISARSI NELLA P.E. PER O.U.
 GLI IMPIANTI SONO INDICATIVI: VERRANNO PRECISATI IN FASE DI RICHIESTA PER O.U.
 IN BASE A QUANTO RICHIESTO DAGLI ENTI EROGATORI
 LA SEZIONE STRADALE HA SOLO LO SCOPO DI INDICARE LA MODALITA' DI ESECUZIONE
 ED I MATERIALI PREVISTI

PARTICOLARE COSTRUTTIVO TRATTO GENERIC



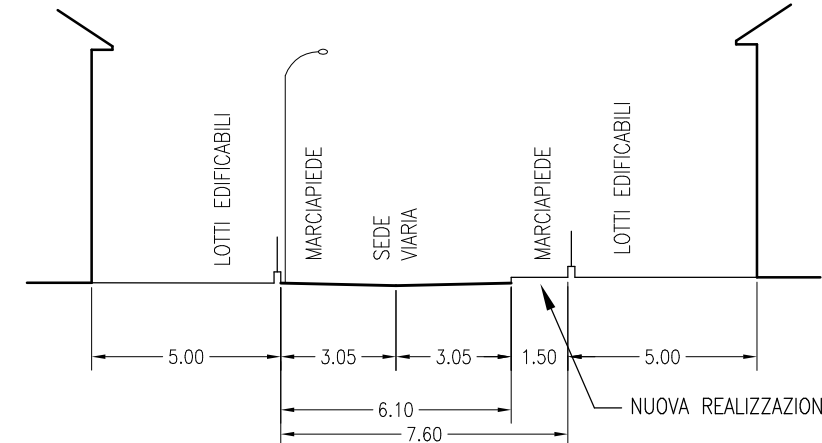
IMPIANTI TECNOLOGICI SCALA 1:500



IMPIANTI TECNOLOGICI SCALA 1:500



SEZIONE STRADALE VIA PROUST SCALA 1:200
 TUTTI I SOTTOSERVIZI E ILL. PUBBLICA ESISTENTI



LEGENDA SIMBOLI URBANIZZAZIONI	
	ESPANTE SOTTOSVILUPPO
	CAMERETTA D'ISPEZIONE
	POZZETTO
	CADITOIA STRADALE
	PALO ILLUMINAZIONE
	SARACINESCA H2O
	POZZO PERDENTE
	RETE ENEL BT
	RETE ENEL MF
	RETE TELECOM
	RETE ACQUEDOTTO
	RETE GAS METANO
	FOGNATURA ACD. NERE
	FOGNATURA ACD. BIANCHE

I PAZI I.P. SONO COLLEGATI TRA LORO DA LINEA FEM AUTONOMA CON ALLACCO E CONTATORE SULLA RETE FEM BT